



XUNTA  
DE GALICIA

CONSELLERÍA DE  
CULTURA, LINGUA  
E XUVENTUDE

**PLATAFORMA DE  
TELEFORMACIÓN DE  
*VOLUNTARIADOGALEGO.ORG***

***MANUAL DE USO DO ALUMNADO***

## INDICE DE CONTIDOS

- 1.- Crear a túa conta de persoa usuaria da plataforma de teleformación de voluntariadogalego.org
- 2.- Panel de control do alumnado: área persoal.
- 3.- Como solicitar matrícula nos cursos dispoñibles.
- 4.- Cómo darte de baixa nun curso no que obtiveras praza.
- 5.- Area de control do curso no que obtiveses praza.
- 6.- O diploma de superación do curso.
- 7.- Ocultar o meu estado en liña ao resto da comunidade educativa.

## 1.- CREAR A TÚA CONTA DE PERSOA USUARIA DA PLATAFORMA DE TELEFORMACIÓN DE VOLUNTARIADOGALEGO.ORG

Para poder solicitar praza nos cursos da plataforma de teleformación de voluntariadogalego.org primeiro debes darte de alta na mesma

**\*CREAR UNHA NOVA CONTA DE PERSOA USUARIA:** Se aínda non tes creada unha conta de persoa usuaria da plataforma de teleformación, deberás primeiro introducir todos os datos que se che solicitan a través do botón **ACCEDER- CREAR UNHA CONTA NOVA.**



The image shows a screenshot of the website 'Voluntariado Galego.org' with the Xunta de Galicia logo in the top right. A search bar is visible with the text 'Buscar cursos' and a magnifying glass icon. Below the search bar, there is a section titled 'PLAN DE FORMACIÓN DA DIRECCIÓN XERAL DE XUVENTUDE, PARTICIPACIÓN E VOLUNTARIADO'. Underneath this section, there are three cards: 'Cursos presenciais', 'Campus en liña', and 'Cursos online a través de plataforma externa'. A red arrow points from the 'Acceder' button in the top right corner of the page to a red circle around the 'Acceder' button in the bottom right corner of the page.

Voluntariado Galego.org  
PLATAFORMA DE FORMACIÓN

XUNTA DE GALICIA

Buscar cursos

Acceder

PLAN DE FORMACIÓN DA DIRECCIÓN XERAL DE XUVENTUDE, PARTICIPACIÓN E VOLUNTARIADO

Dende a Xunta de Galicia non só fomentamos a participación activa en actividades de voluntariado, senón tamén unha formación específica para que esta participación sexa o máis fructífera posible. Por este motivo, elaboramos un plan de formación anual, con cursos en liña e presenciais en varias áreas, co fin de dar resposta aos diferentes programas postos en marcha e ás demandas das persoas voluntarias.

Cursos presenciais  
SABER MÁIS

Campus en liña  
SABER MÁIS

Cursos online a través de plataforma externa  
SABER MÁIS

XUNTA DE GALICIA

Acceder

Nome da persoa usuaria ou correo

Esqueceu o seu nome de persoa usuaria ou o contrasinal?

Contrasinal

Debe ter as cookies activadas no seu navegador ?

Lembrar o nome da persoa usuaria

Acceder

## É esta a súa primeira vez aquí?

Para o acceso total a este sitio, primeiro cómpre crear unha conta.

Crear unha nova conta



Como **nome de persoa usuaria** deberás indicar o teu **DNI/NIE** coa letra ou letras en minúscula e sen espaciado nin símbolos.

**Unha vez que envías os datos, a plataforma remitirache un correo ao correo electrónico que indicaches na túa ficha de inscrición. Ese correo contará cunha ligazón que terás que premer para confirmar a creación da túa nova conta.**

**\*CONTA ANTIGA DE PERSOA USUARIA:** Todos os datos do alumnado das anteriores plataformas de teleformación de voluntariadogalego.org foron migradas a esta nova plataforma polo que terás conta nesta só no caso de que te anotaras con anterioridade **nalgún curso.**



*Imaxe da Primeira plataforma*

*Imaxe da plataforma anterior á actual.*

Este é o seguinte mail que recibirás dende a plataforma unha vez premas a ligazón do primeiro correo recibido tras cubrir a ficha de creación de conta.

## Confirmación da conta: Plataforma de Teleformación da Xunta de Galicia



Administrador Plafor (a través de Plafor) <nonresponder@xunta.gal>

Hoxe, 12:26

Voluntariado Galego, Buzón do

Ola:

Foi solicitada a apertura dunha conta en «Plataforma de Teleformación da Xunta de Galicia» empregando o seu enderezo de correo.

Para confirmar a súa nova conta, vaia ao seguinte enderezo web:

<https://formacion-voluntariadogalego.stg.xunta.local/login/confirm.php?data=0QY8bWfsEN4r5p3/77777777a>

Na maioría de programas de correo electrónico esta ligazón debería aparecer en azul, para poder premer nela. Se non funciona, cópiala e péguela na barra de enderezos do seu navegador.

Se precisa axuda, contacte co administrador do sitio,

Administrador Plafor  
admin@plafor.xunta.gal

Mensaxe que se reflexará na plataforma unha vez valides a túa conta prementdo na ligazón recibida no correo anterior.

## Grazas, tere tere


O seu rexistro xa foi confirmado

Continuar


## 2.- TABOLEIRO DE CONTROL DO ALUMNADO: ÁREA PERSOAL

Cando accedas por primeira vez á plataforma verás a pantalla deste xeito:

Castellano (es) | English (en) | Galego (gl) | Português (pt)



PLATAFORMA DE FORMACIÓN



---


Inicio
Tableiro
Eventos
Os meus cursos
Personalizar esta páxina
Agochar bloques
Pantalla completa

Buscar cursos

PROBA PROBA


---

### Cursos de recente acceso



Non hai cursos recentes

### Liña temporal



Non hai actividades pendentes de entrega

---

### Calendario

< Marzo 2023 >

dom	lun	mar	mér	xov	ven	sáb
			1	2	3	4
5	6	7	8	9	10	11
12	13	14	15	16	17	18
19	20	21	22	23	24	25
26	27	28	29	30	31	

---

### Próximos eventos

Non hai eventos próximos  
Ir ao calendario...

---

### Navegación

- Tableiro**
- Inicio do sitio
- Páxinas do sitio
- Cursos

E así o verás unha vez accedas a cursos nos que obtiveras praza.

Castellano (es) | English (en) | Galego (gl) | Português (pt)



PLATAFORMA DE FORMACIÓN



[Inicio](#) [Taboleiro](#) [Eventos](#) [Os meus cursos](#)

Personalizar esta páxina

Agochar bloques

Pantalla completa

Buscar cursos



TERE TERE

## Cursos de recente acceso



Cursos en liña vixentes  
ENTORNO DE PRUEBAS



Cursos en liña rematados  
Curso de voluntariado. Nivel básico 20...

## Liña temporal



Non hai actividades pendentes de entrega

## Calendario

Marzo 2023						
dom	lun	mar	mér	xov	ven	sáb
			1	2	3	4
5	6	7	8	9	10	11
12	13	14	15	16	17	18
19	20	21	22	23	24	25
26	27	28	29	30	31	

## Próximos eventos

Non hai eventos próximos  
Ir ao calendario...

## Navegación

### Taboleiro

[Inicio do sitio](#)

> [Páxinas do sitio](#)

∨ [Os meus cursos](#)

> [SENDERISMO ESCALADA2022](#)

> [IGUALDADE 2021](#)

> [BÁSICO 2021](#)

> [VOLUNTARIADO CENTROS EDUCATIVOS 2021](#)

> [COMPETENCIAS DO](#)

[VOLUNTARIADO 2021](#)

> [Entornopruebas 2021](#)

Imos ver punto por punto de que dispós neste panel de control do teu espazo de persoa usuaria da plataforma.

Castellano (es) | English (en) | Galego (gl) | Português (pt)



PLATAFORMA DE FORMACIÓN



Inicio Taboleiro Eventos Os meus cursos

Agochar bloques Pantalla completa

Buscar cursos



TERE TERE



## IDIOMAS

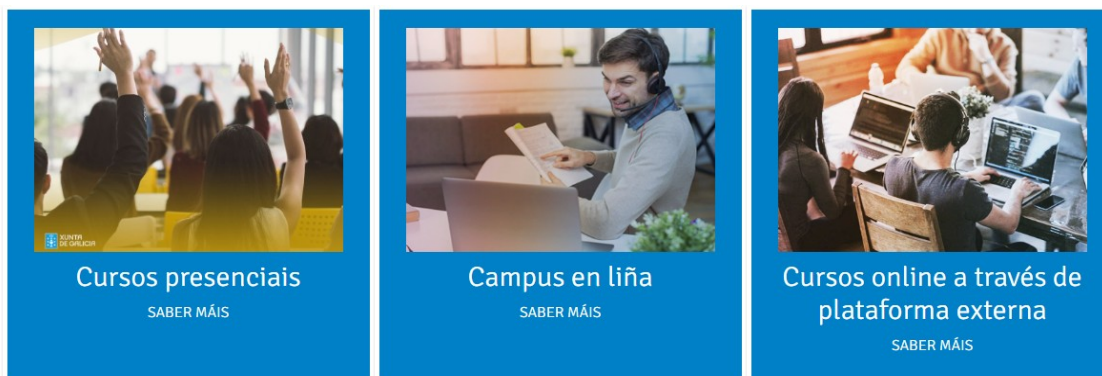
Castellano (es) | English (en) | Galego (gl) | Português (pt)

Sobre o logo da Xunta de Galicia temos os idiomas nos que poderemos visionar a plataforma. Os cursos teredelos á vosa disposición en galego e en castelán. Por defecto a plataforma sempre se abrirá en galego.

Máis adiante verás onde podes indicarlle á plataforma en que idioma queres que se abra sempre para ti. Será moi importante indicarllo á plataforma sobre todo para que non teñas ningún problema á hora de facer entrega das probas do curso e que as notas destas se reflicten correctamente na folla de cualificacións no mesmo idioma.

## Inicio


Permitenos ver, baixo as categorías dos cursos, o espazo **OS MEUS CURSOS**, onde atoparás as imaxes de todos os cursos onde obtiveras praza. Se premes sobre cada unha das imaxes entrarás no contido de cada un deles.



## Os meus cursos



Actividades de baixa e media ...



Formación en igualdade para ...



Curso de voluntariado. Nivel b...

## Calendario

Marzo 2023						
dom	lun	mar	mér	xov	ven	sáb
			1	2	3	4
5	6	7	8	9	10	11
12	13	14	15	16	17	18
19	20	21	22	23	24	25
26	27	28	29	30	31	

## Navegación

Taboleiro



## Taboleiro

Levarate ao teu espazo dentro da plataforma onde verás as imaxes dos cursos de recente acceso, no caso de que estiveras con anterioridade dentro dalgún dos cursos nos que obtiveras praza. Premento sobre cada unha delas entrarás no contido do curso..

## Cursos de recente acceso



Cursos en liña vixentes  
ENTORNO DE PRUEBAS





Cursos en liña rematados  
Curso de voluntariado. Nivel básico 20...

## Eventos

Neste espazo estarán reflectidas as accións da Administración e da titorización do curso que afectan á túa experiencia de aprendizaxe. Cando algún foro, cuestionarios, tarefas, chat... teña data limite, automáticamente xenérase un evento no calendario.

Castellano (es) | English (en) | Galego (gl) | Português (pt)

Inicio Taboleiro **Eventos** Os meus cursos
Agochar bloques Pantalla completa

Buscar cursos

TERE TERE

> Taboleiro > Páxinas do sitio > Calendario

Próximos eventos

Novo evento

### Próximos eventos

Non hai eventos próximos

Exportar o calendario

Xestionar subscricións

#### Clave de eventos

- 👁️ Agochar sitio eventos
- 👁️ Agochar categoría eventos
- 👁️ Agochar curso eventos
- 👁️ Agochar grupo eventos
- 👁️ Agochar usuario eventos
- 👁️ Agochar outro eventos

#### Vista do mes

Febreiro 2023







dom	lun	mar	mér	xov	ven	sáb
			1	2	3	4
5	6	7	8	9	10	11
12	13	14	15	16	17	18
19	20	21	22	23	24	25
26	27	28				

Marzo 2023

## Os meus cursos

Aparecerán aí todos os cursos nos que obtiveras praza. Ao premer sobre cada un deles engadirase unha pestana máis á barra de funcións.

## Os meus cursos

-  SENDERISMO ESCALADA2022
-  IGUALDADE 2021
-  BÁSICO 2021
-  VOLUNTARIADO CENTROS EDUCAT...
-  COMPETENCIAS DO VOLUNTARIAD...
-  Entornopruebas 2021

## Curso actual

Esa nova pestana permíteche acceder ao contido do curso que elexiches na pestana anterior.

No caso dos cursos presenciais ou dos cursos que sexan a través dunha plataforma de teleformación externa, verás o lugar de realización do curso, a parte de calificacións e a parte onde se colgará o diploma no caso de superar o curso.

Se o curso fora en liña verás todo o contido do curso (*benvida de quen o titorice, módulos, documentación complementaria, cuestionarios, tarefas*), ademáis do espazo onde terás o teu diploma se o superas.



> Taboleiro > Os meus cursos > SENDERISMO ESCALADA2022

### Lugar de realización

Campamento xuvenil de Pontemariñal en Forcarei

Situado a 2 Km de Forcarei, na estrada N-541 de Pontevedra-Ourense

 Avisos

### Avaliación do curso

 CALIFICACIÓN

### DIPLOMA

 Diploma do curso presencial Actividades de baixa e media montaña,

Buscar cursos



Baixo o menú azul de enlaces está o espazo de **BUSCAR CURSOS**, para acceder ao buscador no caso de que

queiras buscar un curso no que non te inscribiras.

Inicio

Taboleiro

Eventos

Os meus cursos

Buscar cursos



Inicio

Taboleiro

Eventos

Os meus cursos

Buscar cursos



> Taboleiro > Cursos > Buscar

Buscar cursos

Ir a

O buscador fará a búsqueda en toda a plataforma pola palabra ou palabras que indicaras e amosarache todos os cursos que as conteñan. Seguidamente poderás premer sobre o curso que che interese e informarte sobre a súa temática e datos importantes coma a quen vai dirixido, datas de realización... e así mesmo, poderás matricularte nel se é o teu desexo (*no seguinte punto do contido deste manual explicareiche como matricularte paso a paso*). Por limitacións da plataforma Moodle o nome do curso sempre o atoparás en idioma galego pero o contido do mesmo será reflectido no idioma que elexiras.

Matricularme

Este botón atoparalo baixo a información do curso


En liña co botón de búsqueda de cursos atoparás tres opcións máis.





Verás o teu nome na marxe superior dereita la pantalla e dós botóns que o acompañan. Estes dós botóns son de especial importancia no teu rol de estudante.

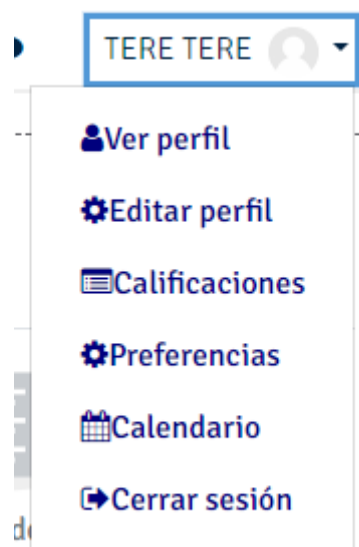
### A **CAMPÁ** e o **BOCADILLO**




 **CAMPÁ:** Os avisos que, tanto quen titoriza os cursos como quen administra a plataforma, queiran achegarvos a todas as persoas admitidas nun curso, serán marcados na campá cun número que vos indicará o total das mensaxes. Se premes sobre a campá accederás ao contido deses avisos.

 **BOCADILLO:** Do mesmo xeito se, quen titoriza o curso ou quen administra a plataforma, quere comunicarse contigo individualmente, terás un apuntamento sobre este símbolo. Como ano caso anterior, se premes sobre el accederás ao contido.

 Ao lado da campá e do bocadillo atoparás o teu nome e se premes sobre él accederás aos seguintes espazos:



 **Ver perfil** Terás acceso a un resumo dos datos que indicaches na túa ficha de creación de conta na plataforma. Tamén terás acceso a dós espazos máis dende aquí, a **MÁIS** e **EDITAR O PERFIL**.

More

Editar o perfil

Dende **MÁIS** terás acceso a todos estes datos:

About me

More

Editar o perfil

### Privacidade e normas

Resumen da retención de datos

### Varios

Artigos do blog

Os meus certificados

Comentarios do foro

Debates do foro

Plan de aprendizaxe

### Informes

Sesións do navegador

Vista xeral das cualificacións

### Actividade de acceso

#### Primeiro acceso ao sitio

Martes, 14 de Marzo de 2023, 12:48 (5 días 22 horas)

#### Último acceso ao sitio

Luns, 20 de Marzo de 2023, 11:20 (17 segs.)

E dende **EDITAR PERFIL** poderás ampliar datos tales como engadir un texto de presentación sobre ti, enumerar os teus intereses ou mesmo engadir unha imaxe persoal ao teu perfil.

### Editar o perfil

Dende este espazo tes acceso aos datos que introduciches na ficha de creación da túa conta na plataforma. Será aquí onde poidas corrixir eses datos no caso de que houbera algún erro ou mesmo trocalos porque co paso do tempo non foran os correctos.


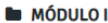

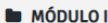

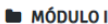



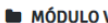



## Cualificacións

Aqui terás acceso ás cualificacións que obtiveras en cada unha das probas de cada un dos cursos nos que obtiveras praza.

### Cursos que estou recibindo

Nome do curso	Cualificación
Aplicación de técnicas de primeiros auxilios 2022	10,00
A planificación de proxectos de voluntariado (Santiago de Compostela)2022	10,00
Procura do emprego 2022	-
Dixitalización do ocio e do tempo libre 2022	9,20

Cando accedas apareceranche os cursos e a nota total que acadaras en cada un deles. Para ver as notas acadadas en cada unha das probas deberás premer sobre o nome do curso.

Elemento de cualificación	Ponderación calculada	Cualificación	Intervalo	Porcentaxe	Comentarios	Achega ao total do curso
 Dixitalización do ocio e do tempo libre 2022						
 MÓDULO I						
 Cuestionario do Módulo I	-	10,00	0-10	100,00 %	-	-
 MÓDULO II						
 Cuestionario do Módulo II	-	8,00	0-10	80,00 %	-	-
 MÓDULO III						
 Cuestionario do Módulo III	-	8,00	0-10	80,00 %	-	-
 MÓDULO IV						
 Cuestionario do Módulo IV	-	10,00	0-10	100,00 %	-	-
 MÓDULO V						
 Cuestionario do Módulo V	-	10,00	0-10	100,00 %	-	-
 CÓDIGO INTERNO DEL SISTEMA	-	5,00	0-10	50,00 %	-	-
 Total do curso Incluír as cualificacións baleiras.	-	9,20	0-10	92,00 %	-	-

## Preferencias

Dende este espazo, ademais de ter novamente acceso á edición do noso perfil para modificalos datos introducidos, tes acceso a diferentes espazos para marcar as túas preferencias en cada un deles.

As dúas funcións máis importantes que atopamos entre as opcións que nos brinda este espazos son **CAMBIAR CONTRASINAL** e **IDIOMA PREFERIDO**.

## Preferencias

### Conta de usuario

Editar o perfil

Cambiar contrasinal

Idioma preferido

Preferencias do foro

Preferencias do editor

Preferencias do curso

Preferencias de calendario

Preferencias de mensaxe

Preferencias de notificación

### Blogs

Preferencias do blog

Blogs externos

Rexistrar un blog externo

**CAMBIAR CONTRASINAL:** Cada vez que queiras trocar o teu contrasinal debes facelo aquí.

**IDIOMA PREFERIDO:** Indicarlle á plataforma en que lingua queres que se abra sempre é moi, moi importante sobre todo de cara a que se reflicten correctamente os resultados de tódalas probas dun curso na mesma libreta de cualificacións. Se non entregases as probas no mesmo idioma terás unhas notas na libreta de cualificacións das probas en galego e outras na libreta de cualificacións das probas en castellán.



### Calendario

Neste espazo estarán tódalas datas nas que teñas que entregar algunha proba, cando comeza e remata o curso, cando serán as titorías...

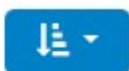


### Cerrar sesión

Este será o lugar ao que debes acceder para pechar correctamente a túa sesión.

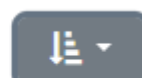
Voltando á pantalla principal que abre cada vez que entramos na plataforma, na marxe dereita atoparemos os seguintes paneis **LIÑA TEMPORAL**, **CALENDARIO**, **PRÓXIMOS EVENTOS** e **NAVEGACIÓN**, Vexamos cada un deles por separado.

## Liña temporal



Non hai actividades pendentes de entrega

Indicará probas que estean pendentes de entrega e con estes dós botóns poderemos organizar o modo en que nos aparezan eses avisos.



- Ordenar por datas
- Ordenar por cursos

## Calendario

< marzo 2023 >

Dom	Lun	Mar	Mié	Jue	Vie	Sáb
			1	2	3	4
5	6	7	8	9	10	11
12	13	14	15	16	17	18
19	20	21	22	23	24	25
26	27	28	29	30	31	

O **CALENDARIO** permite ver as actividades do curso de maneira cronolóxica.

Tamén se pode empregar como axenda persoal na organización das datas e prazos importantes para o seguimento e superación do curso.

## Próximos eventos

No hay eventos próximos  
Ir al calendario...

O panel de **PRÓXIMOS EVENTOS** amosarache os eventos futuros do Calendario nunha lista resumida.





## Navegación

- 👤 Área personal
- 🏠 Inicio del sitio
- > Páginas del sitio
- > Cursos

**NAVEGACIÓN:** Este é o panel de control que tes para desprazarte polos cursos.

Na imaxe da esquerda vemos o panel dunha persoa que ten conta e aínda non solicitou cursos ou non foi admitida en ningún dos solicitados. Pola contra, na imaxe de abaixo vemos o panel de navegación dunha persoa que xa solicitou cursos e foi admitida en tres.

## Navegación

- 👤 **Tableiro**
- 🏠 Inicio do sitio
- > Páxinas do sitio
- ∨ Os meus cursos
  - > SENDERISMO ESCALADA2022
  - > IGUALDADE 2021
  - > BÁSICO 2021

## ∨ BÁSICO 2021

> Participantes

☑ Competencias

📅 Cualificacións

> BENVIDA DA

TITORA//BIENVENIDA DE LA TUTORA

∨ Módulo I

📄 Introducción ao Mundo do Voluntariado

📄 Cuestionario do Módulo I

> Módulo II

> Módulo III

> Módulo IV

> Módulo V

> DIPLOMA

Ao premer sobre o nome de cada un dos cursos despregarase a estrutura deste e poderás ir abrindo cada un dos bloques para ver que conteñen cada un deles (*temario, documentación complementaria, cuestionarios, e tarefas*).

Do mesmo xeito, unha vez premas sobre o nome do curso verás a estrutura completa do mesmo no centro da pantalla.

BENVIDA DA TITORA//BIENVENIDA DE LA TUTORA

- 📄 Avisos
- 📄 **NORMAS DOS CURSOS E INFORMACIÓN SOBRE A PLATAFORMA DE TELEFORMACIÓ VOLUNTARIADOGALEGO.ORG**  
Estas normas son de obrigada lectura
- 📄 **Benvída da titora**  
Este documento é de obrigada lectura
- 📄 **Foro del curso de voluntariado básico 2021**

---

Módulo I

CONTIDO/CONTENIDO

- 📄 **Introducción ao Mundo do Voluntariado**

RECURSOS

AVALIACIÓN/EVALUACIÓN

- 📄 **Cuestionario do Módulo I**

**Restrición** Non dispoñibel ata que: The activity Cuestionario del Módulo I is incomplete

---

Módulo II

CONTENIDO

No panel de navegación temos unificadas as funcións das pestanas OS MEUS CURSOS e CURSO ACTUAL da barra superior de cor azul, da que xa falamos con anterioridade.

## 3.- COMO SOLICITAR MATRICULA NOS CURSOS DISPOÑIBLES

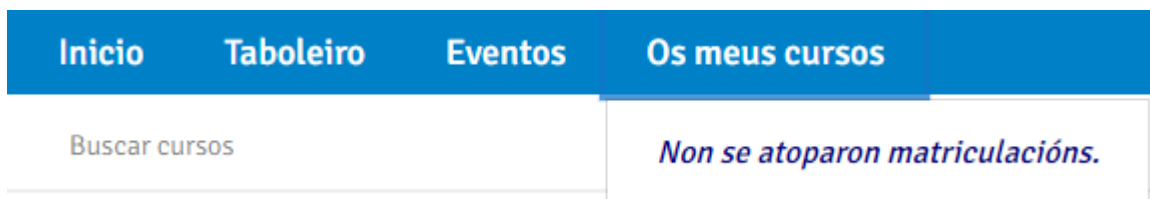
▼ Preinscrición/ Preinscripción

Comentario

Matricularme

Para poder inscribirse a un curso debes realizalo dende a túa conta de persoa usuaria da plataforma.

Unha vez que esteas dentro tes dúas opcións.



Se sabes o nome do curso podes buscalo a través do buscador.

**Inicio**

No caso contrario, debes acudir á opción de **INICIO** da barra superior azul e ir ao espazo **CURSOS DIPAÑIBLES** ou ao espazo **SABER MÁIS** de cada unha das categoría de cursos.



Cursos dispoñibles



Calendario

Marzo 2023

dom	lun	mar	mér	xov	ven	sáb
			1	2	3	4
5	6	7	8	9	10	11
12	13	14	15	16	17	18
19	20	21	22	23	24	25
26	27	28	29	30	31	

Navegación

🏠 Inicio  
> Cursos

Ao premer sobre un dos cursos ou ao acceder a unha das categorías despregarase, no primeiro caso, a información do curso no que premeches, e, no segundo caso, a información dos cursos da categoría seleccionada.

Categorías de curso:

Formación / CAMPUS EN LIÑA / Cursos en liña viventes / Voluntariado

Buscar cursos

Ir a

## Curso de voluntariado. Nivel básico 2023



**Destinatarios:** Preferentemente persoal técnico e persoas voluntarias das entidades inscritas no Rexistro de Acción Voluntaria de Galicia

**Especificación puntual:** Os contidos deste curso son os mesmos que o dos cursos con este mesmo título de anos anteriores, polo que pregamos que todas aquelas persoas que aprobaran ditos cursos se abstean de solicitar praza nesta edición

**Número de edicións:** 1

**Horas:** 20

**Lugar de realización:** Plataforma de teleformación de voluntariadogalego.org

**Datas de realización:** Do 6 de xuño ao 6 de xullo de 2022

**Número de prazas:** 200

**Período de matriculación:** Do 11 de abril ata cubrir as prazas ofertadas

**Para máis información:**

**Mail:** voluntariado@xunta.gal

**Teléfono:** 900 400 800

### MÓDULO I: INTRODUCCIÓN AO MUNDO DO VOLUNTARIADO

- 1.1.- Que é o voluntariado
- 1.2.- Evolución histórica do voluntariado en España
- 1.3.- Situación actual do voluntariado en España
  - 1.3.1.- O perfil das persoas voluntarias
  - 1.3.2.- Tipoloxía e áreas de actuación do voluntariado

### MÓDULO II: A ÉTICA DA ACCIÓN VOLUNTARIA

- 2.1.- Motivacións, aptitudes e actitudes da persoa voluntaria
- 2.2.- Marco legal do voluntariado a nivel internacional, europeo, estatal e da CC.AA. de Galicia
- 2.3.- Dereitos e deberes das persoas voluntarias

### MÓDULO III: AS ENTIDADES DE ACCIÓN VOLUNTARIA

- 3.1.- Definición de entidades de acción voluntaria
- 3.2.- A relación das entidades de acción voluntaria e as persoas voluntarias
- 3.3.- As persoas destinatarias da acción voluntaria
- 3.4.- Pasos a seguir para ser voluntario/a. Onde facer voluntariado en Galicia?

### MÓDULO IV: A INCORPORACIÓN DA PERSOA VOLUNTARIA NUNHA ENTIDADE DE ACCIÓN VOLUNTARIA

- 4.1.- O programa de voluntariado
- 4.2.- A chegada da persoa voluntaria (incorporación de voluntarios)
- 4.3.- A formación da persoa voluntaria
- 4.4.- O desenvolvemento da acción voluntaria
- 4.5.- A desvinculación da persoa voluntaria
- 4.6.- A certificación das experiencias voluntarias

## Curso de voluntariado. Nivel básico 2023



**Destinatarios:** Preferentemente persoal técnico e persoas voluntarias das entidades inscritas no Rexistro de Acción Voluntaria de Galicia

**Especificación puntual:** Os contidos deste curso

Deberás premer sobre o nome do curso para acceder ao espazo de **PREINSCRIPCIÓN**.

E premer en **MATRICULARME**. (Podes engadir algunha observación para que se teña en conta a túa solicitude).

Matricularme

En canto lle deas a enviar sairache esta mensaxe en verde no espazo onde antes estaba o botón de matricularme.

**Solicitud de inscripción enviada correctamente.**

Serás informado por correo electrónico cando se confirme a túa inscripción.

No caso de que o curso xa non tivera prazas dispoñibles, ao final da información do curso aparecerache a frase **MATRÍCULA PECHADA** en cor vermello.

Matrícula pechada (1) .


Unha vez que o departamento de Administración revisemos a túa solicitude recibirás un correo electrónico indicándoches o seguinte:

## Solicitud enviada



Administrador Plafor (vía Plafor) <nonresponder@xunta.gal>

Hoxe, 13:11

Voluntariado Galego, Buzón do 

**A solicitude de matriculación no curso PROBA2023\_TERE enviouse satisfactoriamente .**

Indicaráselle por e-mail se obtivo praza ou non neste curso.

**La solicitud de matriculación en el curso PROBA2023\_TERE se envió satisfactoriamente.**

Se le indicará por e-mail si obtuvo plaza o no en este curso.


No caso de que obtiveras prazas no curso a plataforma enviarache ao correo o seguinte mail:

Admitido



Administrador Plafor (vía Plafor) <nonresponder@xunta.gal>

Hoxe, 13:23

Voluntariado Galego, Buzón do 

A solicitude de matriculación que realizou no curso PROBA2023\_TERE foi admitida.

La solicitud de matriculación que realizó en el curso PROBA2023\_TERE ha sido admitida.

Lembra que no apartado **OS MEUS CURSOS**, non se reflectirán os cursos ata que obtiveras praza nun dos que solicitaras.

Os meus cursos

*Non se atoparon matriculacións.*

Namentras non obteñas praza, o único xeito que tes de saber en que cursos solicitaches praza é accedendo ao curso e revisando a parte inferior da información de dito curso. No caso de solicitaras praza, en vez de sairche a ficha de inscrición, sairache a mensaxe de que xa o solicitaras, mensaxe da que falamos máis arriba.

**Solicitud de inscrición enviada correctamente.**

Serás informado por correo electrónico cando se confirme a túa inscrición.

Pode darse o caso de que te anotaras a un curso e que dende Administración se rexeite a túa solicitude. Revisa sempre os requisitos que se indican na parte de **DESTINATARIOS** da información do curso, por favor.

**Destinatarios:** Mozas e mozos de 16 a 35 anos

No caso de que foras maior de 35 anos, recibirías estoutro mail:


*“A solicitude de matriculación que realizou no curso NOME DO CURSO non foi admitida.*

*La solicitud de matriculación que realizó en el curso NOMBRE DEL CURSO no ha sido admitida.”*

#### 4.- COMO DARME DE BAIXA NUN CURSO NO QUE OBTIVERA PRAZA.

Como é lóxico, non poderás darte de baixa nun curso **ata que obteñas praza** no mesmo.

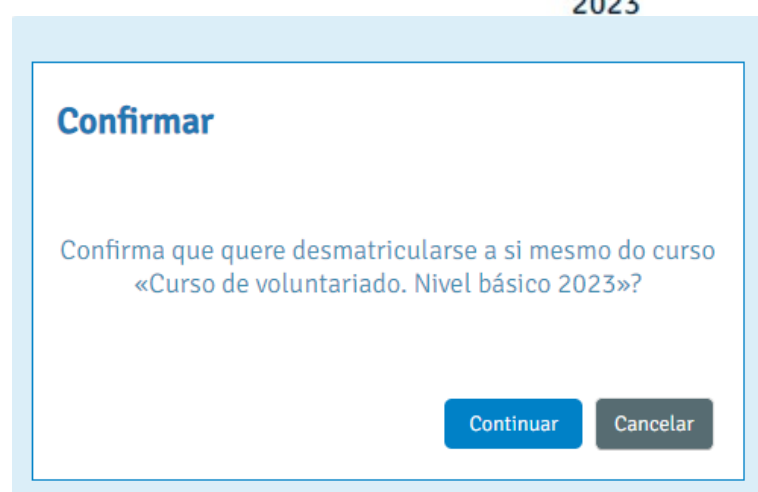
Para poder darte de baixa nun curso no que se admitira a túa solicitude de matrícula debes entrar en dito curso, ir á barra de **Administración** e premer sobre **DESMATRICULARME DE ...**



#### Administración

▼ Administración do curso

👤 Desmatricularme de BÁSICO  
2023



A continuación deberás premer sobre **CONTINUAR** no cadro que se che abra.


## 5.- AREA DE CONTROL DO CURSO NO QUE OBTIVESES PRAZA

**Os meus cursos** Tal como che indiquei con anterioridade, ao obter praza nun curso, na barra de control engadirase o espazo **OS MEUS CURSOS**. Vexamos que recursos che brinda este espazo.


**BÁSICO 2023**

**Curso actual**


- Seccións** ▶ No apartado de **SECCIÓNS** verás os Módulos dos que se compón o curso. Premendo sobre cada un deles desprazaraste á súa ubicación dentro da estrutura do curso.
  - Secciones** ▶
    - BENVIDA DA TITORA//BIENVENIDA DE LA TUTORA
    - Gente Tema 1
    - Calificaciones Tema 2
    - Chats Tema 3
    - Cuestionarios Tema 4
- Participantes** En **PARTICIPANTES** verás o nome de tódalas persoas que estades admitidas no curso. Nese listado está tamén o nome de quen ou quenes titorizan o curso ((rol *Profesorado*), polo que, se queres enviarlle unha **mensaxe privada** a estas persoas deberás premer sobre os seus nomes e empregar o apartado de mensaxes que atoparás no perfil desas persoas.
- Cualificacións** Este é o acceso directo á libreta de **CUALIFICACIÓNS**, onde se irán gardando as notas que vaías obtendo en cada unha das probas que conteña o curso.
- Conversas** A través de **CONVERSAS** terás acceso ao Chat do curso, lugar no que se desenvolverán as **titorías** do curso.
- Foros** No espazo do **FORO** poderedes comunicarvos tódalas persoas integrantes do curso entre si.
- Recursos** O espazo de **RECURSOS** é o acceso directo á documentación complementaria do curso, de habela.
- Tarefas**


 Mensaje

 Cualificacións


 Conversas

 Foros

 Recursos

 Probas

Dende **CUESTIONARIOS** poderás acceder a tódolos cuestionarios que inclúa o curso.

 Tarefas

Do mesmo xeito a través de **TAREFAS**, terás acceso a tódolos traballos que teñas que realizar e subir á plataforma, co fin de que quen titorice o curso poida corríxilos.

**OLLO!** É fundamental que lle indiques á plataforma, **antes de que comeces a realizar os cursos, en que idioma queres que se esta se che abra sempre**, para que, cando accedas aos espazos **cuestionarios e tarefas**, estes conteñan todos os cuestionarios e todas as tarefas do curso. A elección de idioma tamén é fundamental para que as cualificacións que obteñas en cada unha das probas se insiran correctamente na **libreta de cualificacións**. *(Dependente do idioma, a plataforma garda os resultados das probas en dúas libretas de cualificacións distintas, unha que rexistra a probas que se realizan no idioma galego e outra que rexistra as probas que se realizan no idioma castelán).*

## INCISO: UN CAMIÑO DE FARAGULLAS.



 > Área personal > Mis cursos > BÁSICO 2023 > Tema 1 > INTRODUCCIÓN AL MUNDO DEL VOLUNTARIADO

A medida que vaias abrindo espazos do curso, irás deixando un camiño de faragullas na parte superior da pantalla. Se pasas por riba dese camiño co rato verás que podes premer en certas partes. É o xeito de voltar sobre os teus pasos dun modo rápido.

 > Taboleiro > Os meus cursos > BÁSICO 2023 > Tema 1 > INTRODUCCIÓN AO MUNDO DO VOLUNTARIADO



Unha vez que premas sobre o curso que vas a realizar desplegarase na parte central da pantalla, o contido do mesmo.

No caso dos cursos que sexan presenciais ou a través dunha plataforma distinta a esta, verás tres espazos, **LUGAR DE REALIZACIÓN**, **AVALIACIÓN DO CURSO** (dende Administración deixarase constancia da túa asistencia ou non ao curso) e **DIPLOMA**. (Este espazo non será visible ata a finalización do curso. Dende o departamento de Administración subirase o certificado de superación do curso).

### Lugar de realización

ESCOLA DE CONDUCCIÓN E TRANSPORTE GALICIA

Día 14 de xaneiro de 2023 de 09:00h a 16:00h

PARCELA DE ESTACIONAMIENTO NORTE. RUA H

<https://www.google.es/maps/place/Escuela+de+Conduccion+y+Transporte+GALICIA/@43.1517181,-8.0264841,17z/data=!4m13!1m7!3m6!1s0xd2e3c47ccb2eba1:0x7f914cfcf8502d4b!2sC.+H,+15310,+La+Coru%C3%B1a!3b1!8m2!3d43.1517181!4d-8.0242954!3m4!1s0x0:0xe47155e8c9844f48!8m2!3d43.1517719!4d-8.0243479?hl=es>

POLIGONO INDUSTRIAL DE CURTIS TEIXEIRO.

TEIXEIRO CURTIS



Avisos

### Avaliación do curso



CALIFICACIÓN

### DIPLOMA








Diploma do curso presencial Condución sostible, eficiente e segura 2023



Con respecto aos cursos en liña que se realizan a través desta plataforma, o que atoparás neste espazo será a **BENVIDA DE QUEN TITORICE**, **AVISOS**, as **NORMAS DE USO DA PLATAFORMA**, o acceso á **AREA DE TITORÍAS** do curso, o acceso ao **FORO** do curso, e os **MÓDULOS**, que poderán conter tres partes: o **CONTIDO** (sempre), os **RECURSOS** (ou sexa, a documentación complementaria. Non sempre), e a **AVALIACIÓN** (esto, é, as probas

*-cuestionarios e tarefas- que debas realizar e aprobar para superar o módulo. Non sempre posto que ás veces hai probas que engloban varios módulos).*

## BENVIDA DA TITORA//BIENVENIDA DE LA TUTORA


-  **Avisos**
-  **BENVIDA DA TITORA**
-  **NORMAS DE USO DA PLATAFORMA DE TELEFORMACIÓN DE VOLUNTARIADOGALEGO.ORG**
-  **ÁREA DE TITORIAS DO CURSO DE VOLUNTARIADO BÁSICO 2023**
-  **FORO DO CURSO DE VOLUNTARIADO BÁSICO 2023**

## Tema 1

- CONTIDO/CONTENIDO**
-  **INTRODUCCIÓN AO MUNDO DO VOLUNTARIADO**
- RECURSOS**
-  **La acción voluntaria en 2021. Avanzando en la agenda 2030**

## AVALIACIÓN/EVALUACIÓN

### **Cuestionario do módulo I**

 Non se intentou

**Data de caducidade 15 de Abril de 2023**

## DIPLOMA

### Diploma do curso en liña Curso de Voluntariado. Nivel básico 2022




Ao final de toda a estrutura, e unha vez rematado o curso, estará o apartado do **DIPLOMA**, espazo dende o que poderás descargar o certificado de superación do curso unha vez este sexa subido polo departamento de Administración. Dito departamentto enviarache un **AVISO** cando o teña subido.

### Avisos

Se o prefires, poderás despregar e abrir cada un deses espazos a través do panel de **NAVEGACIÓN**.

---


## Navegación


-  Taboleiro
-  Inicio do sitio
- > Páxinas do sitio
- ∨ Os meus cursos
  - ∨ **BÁSICO 2023**
    - > Participantes
    - Competencias
    -  Cualificacións
      - > BENVIDA DA TITORA//BIENVENIDA DE LA TUTORA
      - > Tema 1
      - > Tema 2
      - > Tema 3
      - > Tema 4
      - > DIPLOMA


A medida que vaias premendo sobre os documentos da estrutura do curso estes iranse abrindo para que poidas lelos na pantalla. Tamén poderás imprimilos ou descargalos, se así o desexas.

Os temas e a documentación complementaria, se a persoa que titoriza o curso non da outras instrucións, estará á túa disposición dende o primeiro día de apertura do curso ata o día de finalización do mesmo. En canto ás probas avaliativas poderás acceder a elas na data que se che indica nos eventos marcados no calendario.

## Próximos eventos

 **Se abre Cuestionario del Módulo I**  
Mañana, 07:00


 **ÁREA DE TITORIAS DO CURSO DE VOLUNTARIADO BÁSICO 2023 debería ser completado**  
sábado, 8 abril, 13:00


 **Se cierra Cuestionario del Módulo I**  
sábado, 15 abril, 00:53


[Ir al calendario...](#)


Próximos eventos ▼ BÁSICO 2023 ▾ [Novo evento](#)

### Próximos eventos

 **Se abre Cuestionario do módulo I**

 Mañá, 07:00

 Evento de curso

 Curso de voluntariado. Nivel básico 2023

[Ir á actividade](#)

No caso dos **questionarios**, debaixo do título indicárase se está aberto ou pechado. Se premes sobre o título dentro da estrutura do curso, aparecerá un aviso indicándoches cando terás acceso á realización do mesmo.

### AVALIACIÓN/EVALUACIÓN

#### Cuestionario do módulo I

! Not open



Data de caducidade 15 de Abril de 2023

#### Cuestionario do módulo I

! Non se intentou



Data de caducidade 15 de Abril de 2023

 > Taboleiro > Os meus cursos > BÁSICO 2023 > Tema 1 > Cuestionario do módulo I

## Cuestionario do módulo I

Intentos permitidos: 2

A proba non estará dispoñíbel ata: Martes, 28 de Marzo de 2023, 07:00

Esta proba pecharase en Sábado, 15 de Abril de 2023, 00:59.

Método de cualificación: Cualificación máis alta

Esta proba non está dispoñíbel

Volver ao curso



ACTIVIDADE ANTERIOR

La acción voluntaria en España. Análisis 2017-2019

SEGUINTE ACTIVIDAD  
A ÉTICA DA ACCIÓN VOLUNTARIA



A partires da data indicada poderás acceder ao cuestionario premendo sobre o botón **INTENTAR A PROBA AGORA**. **Só** terás **dúas oportunidades** de realizar e aprobar cada un deles. As respostas correctas poderán verse unha vez remate o curso.

Intentar a proba agora

Cando accedas ao cuestionario veralo do seguinte xeito:

» > Taboleiro > Os meus cursos > BÁSICO 2023 > Tema 1 > Cuestionario do módulo I

Pregunta 1

Ainda non respondido

Puntuado sobre 1,00

🚩 Marcar a pregunta

Na década dos anos 80 do século XX no contexto do voluntariado prodúcese un recoñecemento xurídico e xorden plataformas de voluntariado internacionais que avalan este feito. Cal consideras nesa época que é o suceso máis relevante?

- Voluntariado deportivo nas Olimpíadas de Seul no 1988
- Comemoración na ONU do Día Internacional dos Voluntarios o 5 de decembro de cada ano
- Programa Xóvenes e Europa de Voluntariado na Unión Europea

**Navegación da proba**

1
2
3
4
5
6
7
8
9
10

Finalizar intento ...

[Páxina seguinte](#)

Podes ir dunha pregunta a outra premento no botón **PÁXINA SEGUINTE** ou premando sobre a **NAVEGACIÓN DA PROBA**.

Unha vez que finalices a contestación ás preguntas podes **VOLVER A INTENTAR** e facer correccións nas respostas dadas ou **ENVIAR TODO E FINALIZAR**.

## Cuestionario do Módulo II

### Resumo do intento

Pregunta	Estado
1	Resposta gardada
2	Resposta gardada
3	Resposta gardada
4	Resposta gardada
5	Resposta gardada
6	Resposta gardada
7	Resposta gardada
8	Resposta gardada
9	Resposta gardada
10	Resposta gardada

[Volver a intentar](#)

Este intento debe de ser entregado por Sábado, 15 de Abril de 2023, 00:59.

[Entregar todo e finalizar](#)

### Confirmación


Unha vez faga a entrega, xa non poderá cambiar as súas respostas neste intento.

Entregar todo e finalizar
Cancelar

Esta será a pantalla que verás ao darlle a "enviar todo e finalizar" para que confirmes a túa decisión.


Con respecto aos **traballos-tarefas**, as instrucións estarán sempre á vosa disposición para a lectura-descarga, pero, tal como acontece nos cuestionarios, baixo o título indicárase se está ou non dispoñible a opción de subir o arquivo do que se che solicita en ditas instrucións.

## **Traballo final obrigatorio do curso básico de voluntariado 2023**

! Not open 

**Data de caducidade 15 de Abril de 2023**



## **Traballo final obrigatorio do curso básico de voluntariado 2023**

! Non presentada 

**Data de caducidade 15 de Abril de 2023**

Ás instrucións dos traballos-tarefas **accedese premendo enriba do PDF.**

## Traballo final obrigatorio do curso básico de voluntariado 2023

 Trabajo final obligatorio curso básico vol 2023.pdf 27 de Marzo de 2023, 13:54 


### Estado da entrega

Esta tarefa aceptará entregas de Martes, 28 de Marzo de 2023, 07:00  
Estado da entrega

Estado da entrega	Sen intentos
Estado das cualificacións	Sen cualificar
Data límite	Sábado, 15 de Abril de 2023, 00:59
Tempo restante	16 días 11 horas
Última modificación	-
Comentarios a entrega	▶ Comentarios (0)

Para que a entrega do traballo sexa correcta debes seguir os seguintes pasos:

**1.-** Premer sobre **ENGADIR ENTREGA**.

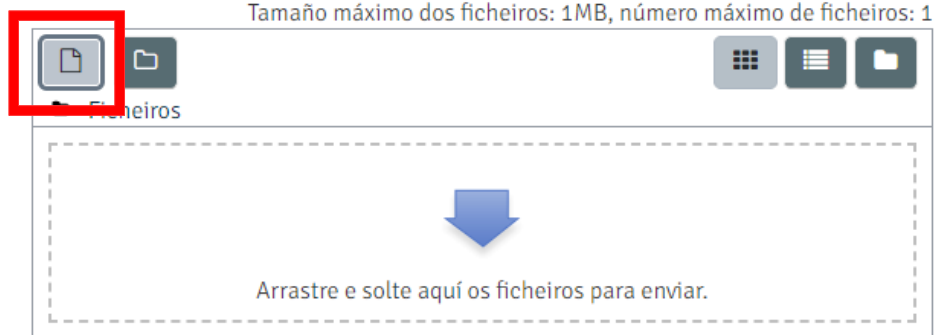
Engadir entrega 

Vostede aínda non fixo ningunha entrega

## 2.- Premer sobre a imaxe do folio

Entregas de ficheiros

Tamaño máximo dos ficheiros: 1MB, número máximo de ficheiros: 1



Ficheiros

Tipos de ficheiros aceptados:

Todos os tipos de ficheiros

Gardar os cambios

Cancelar

## 3.- Elexir a opción **ENVIAR UN FICHEIRO**

### Selector de ficheiros

Ficheiros recentes


- Enviar un ficheiro
- Descargador URL
- Ficheiros privados
- Wikimedia

Anexo

Ninguno archivo selec.

Gardar como

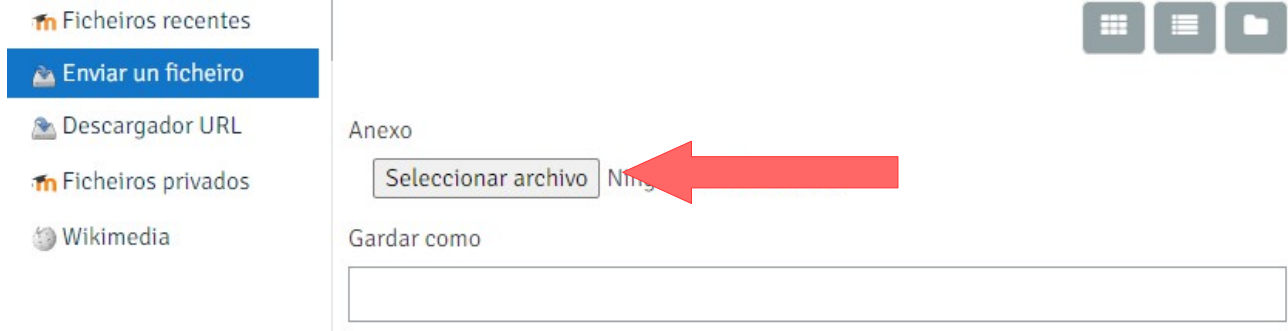
Autor

Escolla a licenza 

Todos os dereitos reservados



#### 4.- Seleccionas o arquivo que queres subir



5.- En canto vexas que o ficheiro xa está cargado, indicas o nome do que subies no espazo **gardar como** e premes sobre o botón **ENVIAR ESTE FICHEIRO**

Enviar este ficheiro

6.- A continuación indicas que queres **GARDAR CAMBIOS**.

Entregas de ficheiros



7.- Chegados a este punto, tes subido un borrador do teu traballo, pero aínda non está entregado.

Neste momento podes **editar** a entrega (*para comprobar que este sexa o arquivo correcto, que o arquivo conteña todos os puntos contestados do traballo que se che solicitou...*), **borrar** a entrega ou **entregar** definitiva o teu traballo.

### Estado da entrega

<b>Estado da entrega</b>	versión preliminar (non entregada)
<b>Estado das cualificacións</b>	Sen cualificar
<b>Data límite</b>	Sábado, 15 de Abril de 2023, 00:59
<b>Tempo restante</b>	16 días 9 horas
<b>Última modificación</b>	Mércoles, 29 de Marzo de 2023, 15:27
<b>Entregas de ficheiros</b>	 Esta es una prueba.pdf 29 de Marzo de 2023, 15:27
<b>Comentarios a entrega</b>	► Comentarios (0)

Editar entrega

Retirar a entrega

Aínda pode facerlle cambios á súa entrega

**OLLO! Se deixases o traballo neste estado, quen titorice o curso non o correxiría.**

Por conseguinte, a terceira opción neste espazo que non debes esquecer nunca de executar é a de **ENTREGAR TAREFA**.

Editar entrega

Retirar a entrega

Aínda pode facerlle cambios á súa entrega

Entregar tarefa



Unha vez que se entregou a tarefa non poderá facer máis cambios.

8.- Para entregar correctamente o teu traballo debes darlle a **CONTINUAR**.

### Traballo final obrigatorio do curso básico de voluntariado 2023

#### Confirmar entrega

Confirma que quere entregar o seu traballo para cualificación? Non poderá facerlle máis cambios.




Continuar

Cancelar

Unha vez remates este último paso, no espazo "estado da entrega" verás que o traballo está **ENTREGADO PARA CUALIFICACIÓN**S.

### Estado da entrega

<b>Estado da entrega</b>	Entregado para cualificacións
<b>Estado das cualificacións</b>	Sen cualificar
<b>Data límite</b>	Sábado, 15 de Abril de 2023, 00:59
<b>Tempo restante</b>	16 días 9 horas
<b>Última modificación</b>	Mércores, 29 de Marzo de 2023, 15:40
<b>Entregas de ficheiros</b>	 Esta es una prueba.pdf 29 de Marzo de 2023, 15:27
<b>Comentarios a entrega</b>	▶ Comentarios (0)

Se vas á estrutura do curso, baixo o traballo verás se este está correctamente entregado.

### Traballo final obrigatorio do curso básico de voluntariado 2023

✓ Presentada(s) 29 de Marzo de 2023

No caso de que deixaras o traballo en borrador, dentro da estrutura do curso este será a mensaxe que apareza baixo o título do traballo:

### **Traballo final obrigatorio do curso básico de voluntariado 2023**

! Traballo non entregado correctamente. Estado BORRADOR

Data de caducidade 30 de Xuño de 2023

## 6- O DIPLOMA DE SUPERACIÓN DO CURSO


Unha vez que finalice o curso e quen o titorice remate de corrixir os traballos do alumnado, o departamento de Administración procederá a elaborar os diplomas do alumnado que superara o curso.


Cando estean asinados dixitalmente pola directora xeral de Xuventude, Participación e Voluntariado serán subidos á plataforma.

Cando queiras descargar o teu diploma unicamente deberás acceder ao curso, premer sobre o módulo de diploma da estrutura do curso e descargalo clicando sobre o documento PDF subido nese apartado.



## 7- OCULTAR O MEU ESTADO EN LIÑA AO RESTO DA COMUNIDADE EDUCATIVA

Se non desexas que outras persoas usuarias da plataforma vexan que estás conectada/o deberás premer sobre o ollo que aparece ao lado do teu nome no apartado PARTICIPANTES.




 Usuarios en línea



1 usuario online (últimos 5 minutos)

 tere tere 



 Usuarios en línea

1 usuario online (últimos 5 minutos)

 tere tere 

Mostrar mi estado en línea a otros usuarios